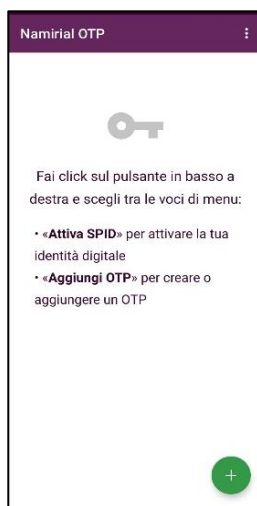




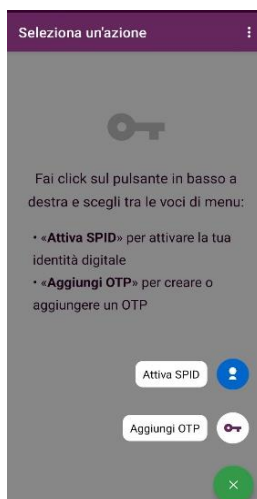
COME ATTIVARE LO SPID NAMIRIAL

1) Scarica l'app **NAMIRIAL OTP**

2) Clicca nel simbolo (+)



3) Clicca su **ATTIVA SPID**



4) Inquadra il QR CODE presente nella mail di attivazione

5) Dai un nome al tuo SPID e clicca sul pulsante 'RICHIEDI CODICE SMS'



6) Inserisci il codice ricevuto tramite SMS

← Attiva SPID

Associa nome al tuo SPID OTP

Clicca sul pulsante RICHIEDI CODICE SMS e inserisci il codice che riceverai via SMS.

RICHIEDI CODICE SMS

Inserisci il codice ricevuto

CONTINUA

7) Scegli un PIN di 6 cifre

← Attiva SPID

Associa nome al tuo SPID OTP

Spid Chiara

Clicca sul pulsante RICHIEDI CODICE SMS

Imposta PIN

Imposta un PIN sicuro per proteggere tutti gli OTP creati

PIN

Il PIN deve contenere 6 caratteri, solo numeri

Conferma PIN

❗ Puoi configurare l'autenticazione biometrica nelle impostazioni

CONFERMA

8) Scegli una password che non contenga il tuo nome, cognome e data di nascita!!! (almeno 8 caratteri di cui lettere maiuscole e minuscole, numeri e caratteri speciali)

← Scegli la tua password SPID

Imposta la password che ti servirà per accedere ai servizi SPID insieme alla username ricevuta via email

Password SPID

Conferma password SPID

CONFERMA

La tua password deve avere:

- 8 o più caratteri
- lettere maiuscole e minuscole
- almeno un numero
- al massimo 2 caratteri uguali consecutivi
- almeno un carattere speciale tra !@#%&*()_+= {}';<>?./[]*
- nessuno spazio

E' vietato l'uso di informazioni non segrete riconducibili all'utente (ad es. codice fiscale, patente auto, sigle documenti, date, includere nomi, account-Id ecc.).

9) SPID ATTIVATO

← Attiva SPID



Account SPID attivato
correttamente!

TORNA ALLA HOME



COME UTILIZZARE LO SPID NAMIRIAL

1) Entra nel sito che ti serve e nelle opzioni di accesso clicca su 'ENTRA CON SPID'



2) Scegli fra i vari portali visualizzati 'NAMIRIAL'



3) Automaticamente si aprirà il sito Namirial dove dovrai inserire le tue credenziali



Namirial ID

spid²

INPS

Nome Utente [Nome utente dimenticato?](#)

Password [Password dimenticata?](#)

Mostra password

Entra con SPID

[Non hai una identità Namirial ID? Registrati](#) [Annulla](#)

Tempo residuo per l'autenticazione: 04:51 minuti.

4) Scegli la modalità di conferma personale che preferisci (APP o SMS)



Namirial ID

spid²

INPS

Per il livello 2 è richiesto l'inserimento del codice temporaneo OTP.

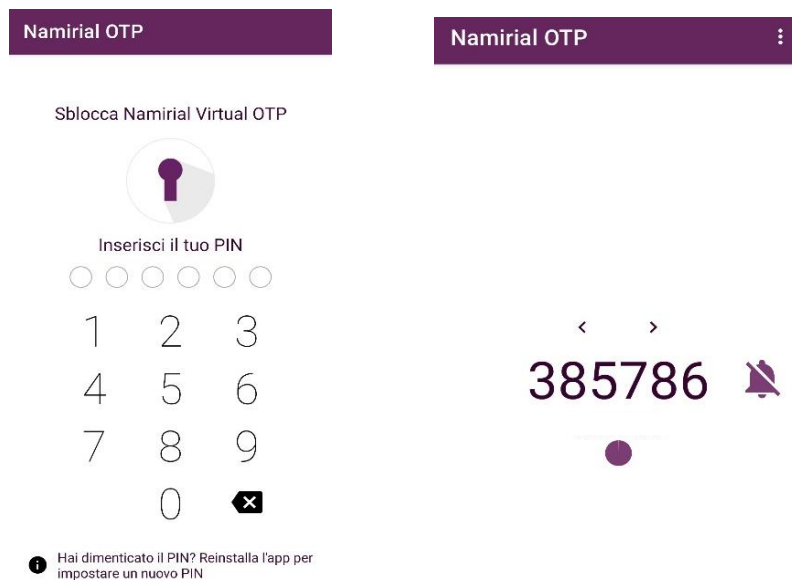
Scegli la modalità:

App Generator | Genera codice di autenticazione

SMS | Ricevi codice di autenticazione

Hai perso i tuoi dispositivi OTP virtuali? Procedi con la revoca e creane di nuovi:

5) Se SMS, riceverai il codice da inserire mentre, se usi app, dovrai aprire l'app con il PIN e inserire il codice che visualizzi (attenzione: ogni 30 secondi il codice cambia!)



6) Inserisci il codice OTP temporaneo o il codice SMS nel sito e accedi